



Krav om redusert utslipp i Mjøsa - koble fra taknedløpsrøret!



**KAPP TAKNEDLØP SOM LEDER TIL KOMMUNALT LEDNINGSNETT OG BIDRA TIL
RENERE VANN I HUNNSELVA OG MJØSA.**

DU REDUSERER OGSÅ RISIKOEN FOR Å FÅ AVLØPSVANN I DIN OG ANDRES KJELLERE.

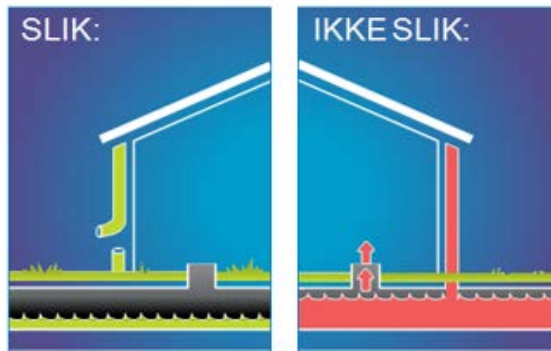
Klimaendringer har ført til mer intens nedbør og større belastning på avløpsnettet. Overbelastning på det kommunale nettet medfører for dårlig rensing på rensanlegget, og at noe av avløpsvannet går urensset ut i Hunnselva og Mjøsa.

Fra takrenna renner vannet ned i et nedløpsrør. Om dette nedløpsrøret er tilkoblet kommunalt ledningsnett, kan det bidra til overbelastning på avløpsnettet og det er også risiko for at vann kan komme inn i kjellere. I en kommune er det samlede arealet med tak stort. Regn som faller på tak og gårdsplasser er rent, og trenger ikke å ta opp plass i avløpsnettet. Ved å lede vannet ut på egen tomt istedenfor til avløpsnettet, vil mengden vann som går til rensanlegget reduseres med flere tusen kubikk per døgn i perioder med mye nedbør/snøsmelting.

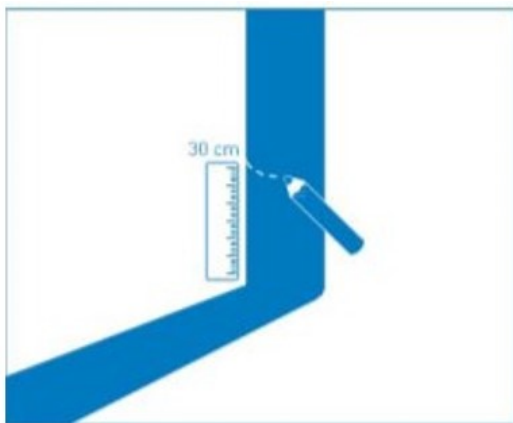
Det er ikke tillatt og føre takvann til kommunalt ledningsnett. Ta hånd om avløpsvannet som vist på figurene.

Du trenger:

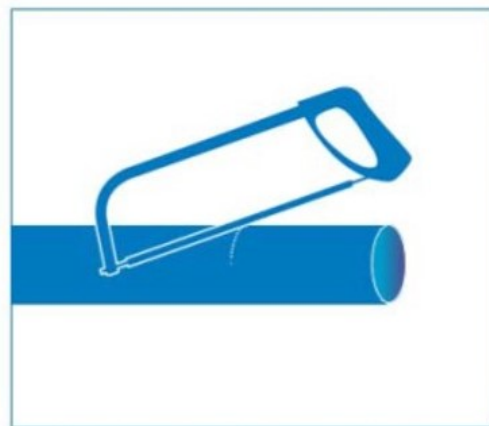
- Skrutrekker og skiftenøkkel
- Baufil eller vinkelsliper
- Utkast (avslutning på nedløpsrør) og lokk. Dette kan kjøpes hos byggevareforhandlere.



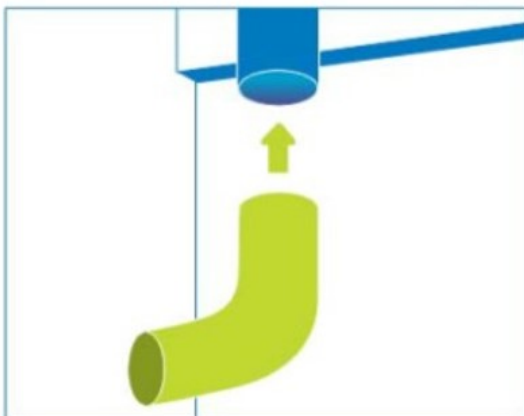
SLIK GJØR DU



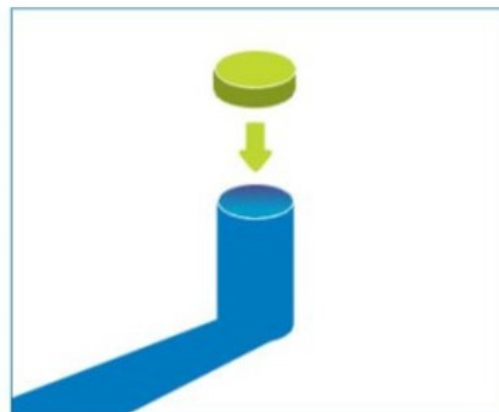
Sett et merke på nedløpsrøret 30 cm over Bakken, løsne deretter røret og ta det ned.



Kapp nedløpsrøret ved merket.



Sett nedløpsrøret på plass igjen og monter utkastet. For å unngå skader må vannet ledes bort fra grunnmur ved hjelp av et kort rør el.l



Tett igjen avløpsrøret med et lokk. Tett med Pakning eller silikon for å forhindre lukt.

**Kommunen kan gi pålegg om utbedring.
Alle må ta hånd om regnvann på egen eiendom.**

Ring oss gjerne om du lurer på noe 😊 Teknisk driftsavdeling, tlf: 482 24 691